
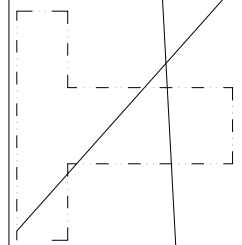


(2) 外量柱作图

<input type="checkbox"/>	<input type="checkbox"/>	<input type="checkbox"/>	<input type="checkbox"/>
<input type="checkbox"/>	<input type="checkbox"/>	<input type="checkbox"/>	<input type="checkbox"/>
<input type="checkbox"/>	<input type="checkbox"/>	<input type="checkbox"/>	<input type="checkbox"/>
<input type="checkbox"/>	<input type="checkbox"/>	<input type="checkbox"/>	<input type="checkbox"/>
	<input type="checkbox"/>	<input type="checkbox"/>	<input type="checkbox"/>
<input type="checkbox"/>	<input type="checkbox"/>	<input type="checkbox"/>	<input type="checkbox"/>
<input type="checkbox"/>			





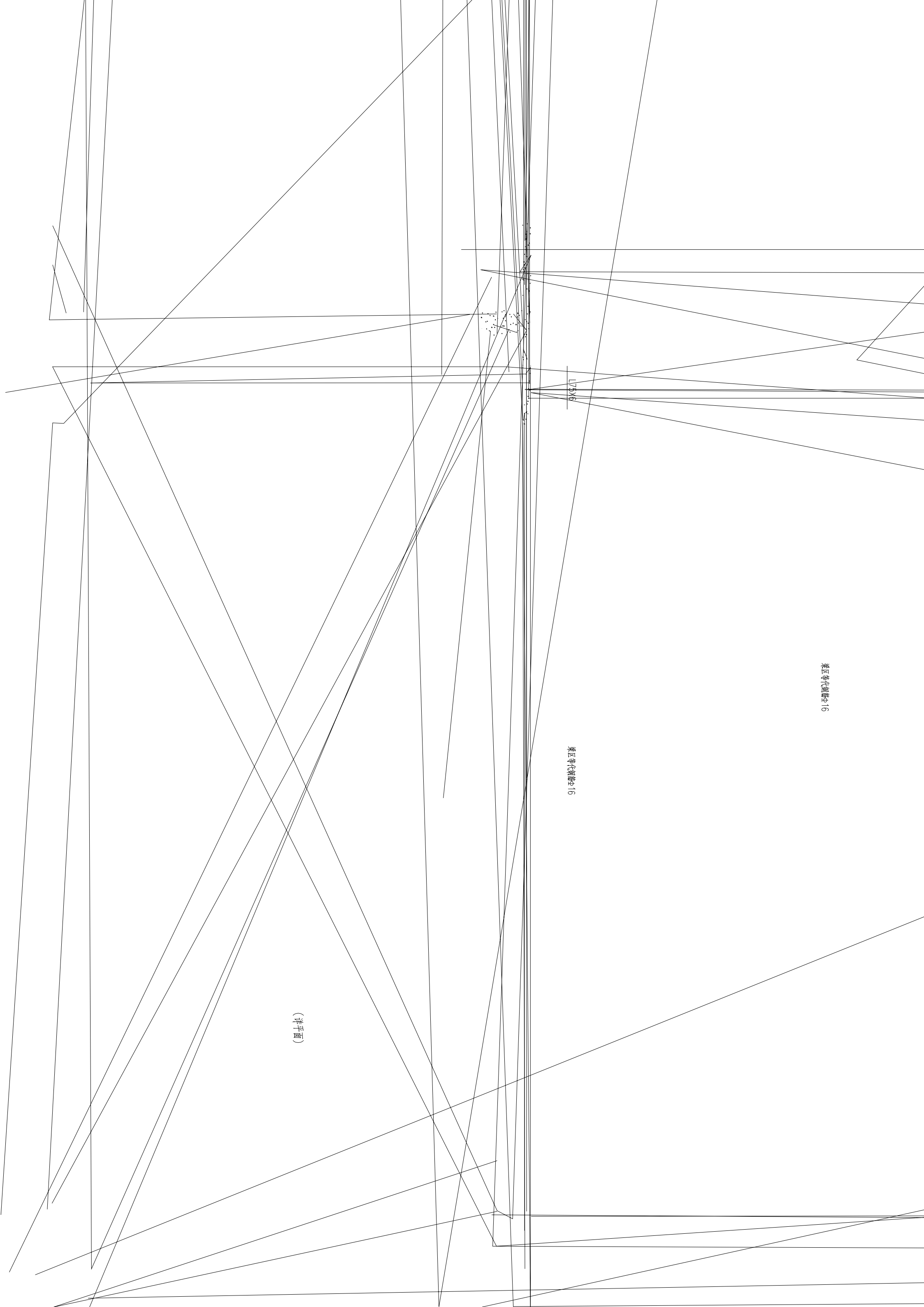
纵向角钢 4L75x6
后墙材料

2M16@500
对穿角钢

墙身钢筋-50x4@300

纵向角钢 2L75x6
后墙材料

墙身-50x4@300



梁区年代网格图 16

梁区年代网格图 16

L75X6

(详平面)

顶层节点大样

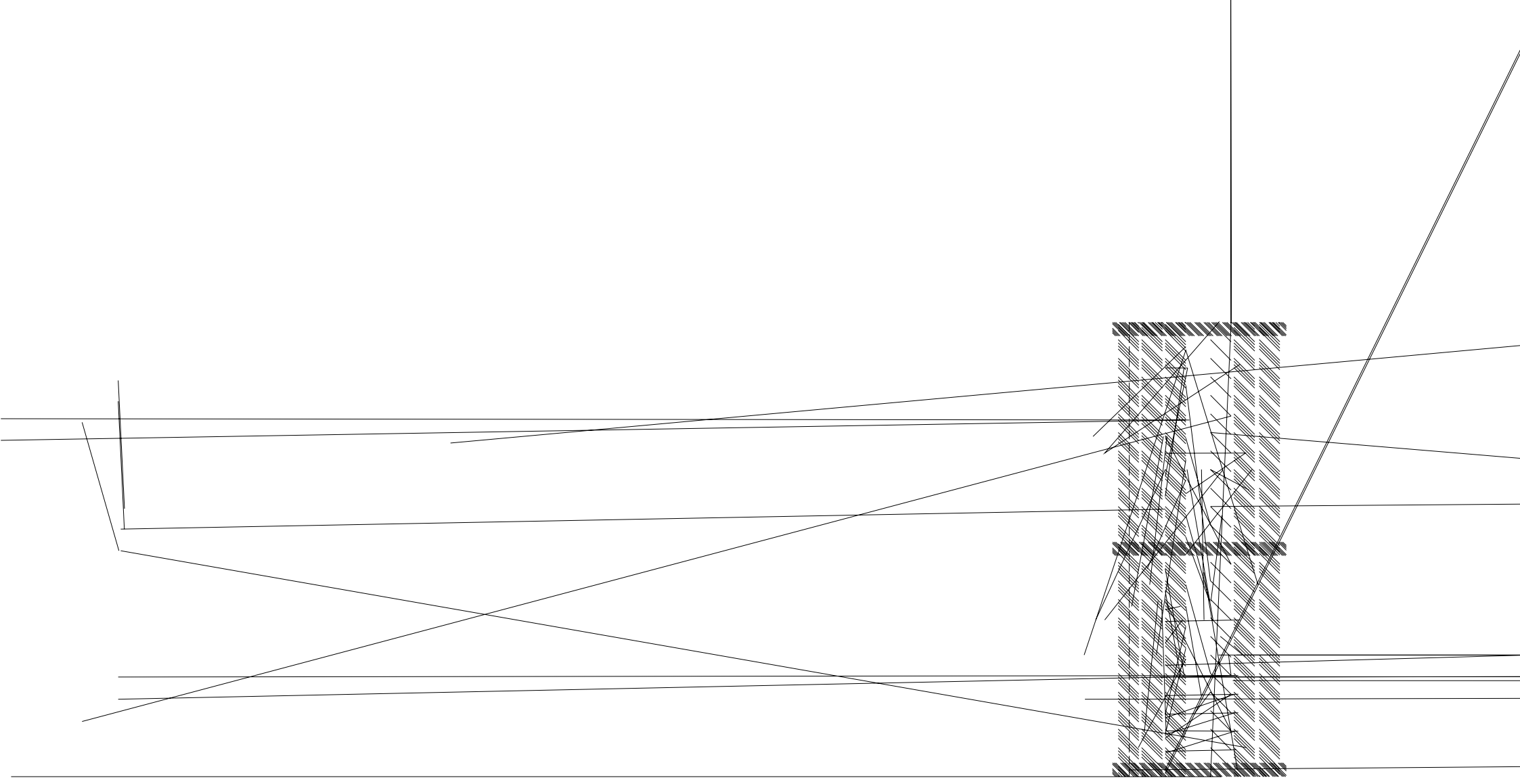
中间层节点大样

底层节点大样

插筋

2. 当梁高 ≥ 800 时，梁区等代箍筋
当梁高 $501 \sim 799$ 时，梁区等代箍筋为二付。

Φ12@400#



1